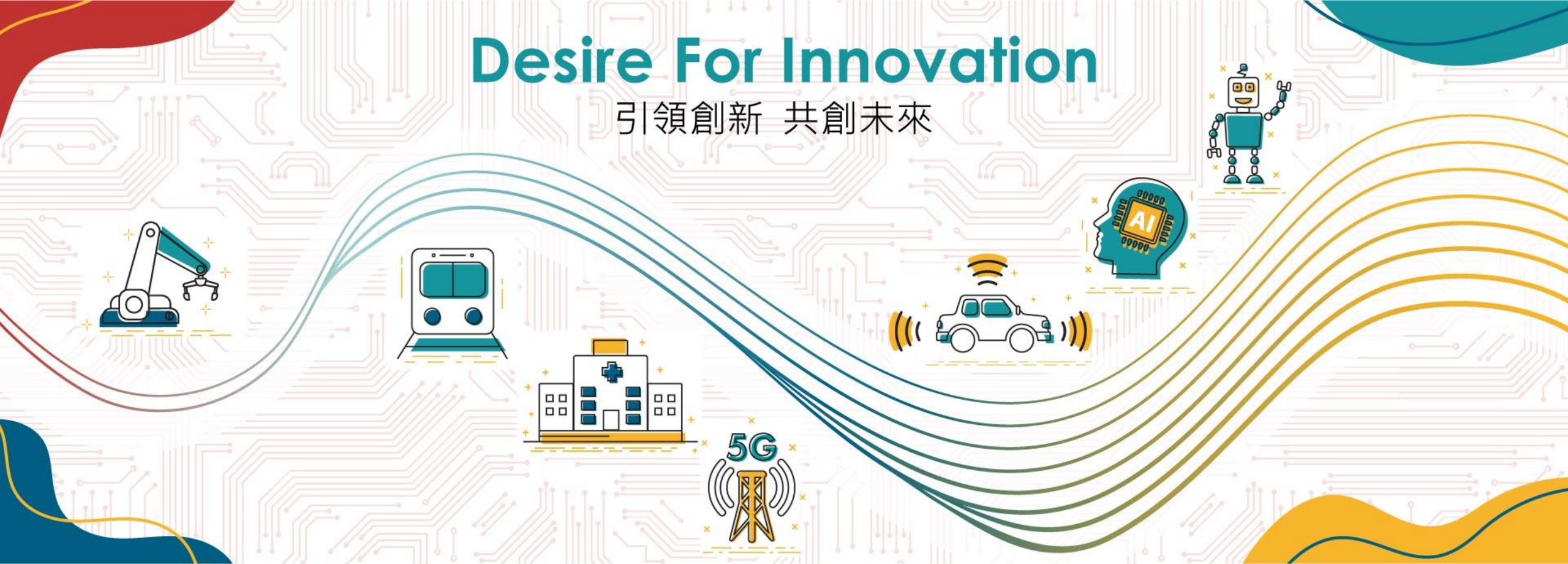


# Desire For Innovation

引領創新 共創未來



## 2022第一季營運簡報

2022年05月17日



# 議程

- 一. 2022第一季財務結果及業務摘要
- 二. 營運展望
- 三. Q & A



# 免責聲明

本次法說會提供之簡報包含前瞻性陳述，內容包含本公司財務狀況、未來擴張計劃及公司策略等訊息。此前瞻性陳述係基於本公司目前可得資訊對未來事件的期望和預測，儘管本公司認為該期望和預測具合理性，但此類前瞻性聲明仍涉及風險及不確定性。

鑒於這些風險、不確定性及假設，前瞻性事件可能不會發生，且本公司實際結果可能與這些前瞻性聲明中的預期存在重大差異。若因未來實際結果與預期狀況有重大差異，須公開更新或修改任何前瞻性陳述，本公司將不承擔此責任。



# 一. 2022第一季財務結果及業務摘要





# 合併綜合損益表摘要

單位：新台幣千元

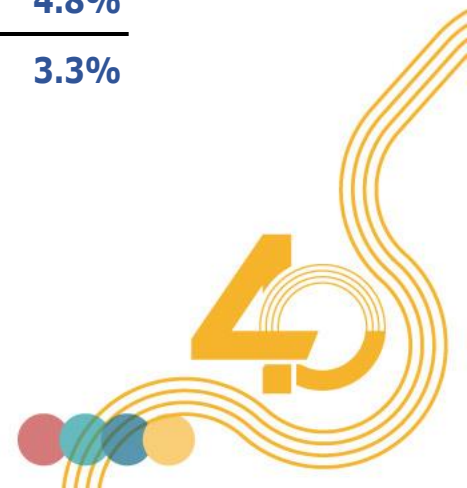
	2021年第四季		2022年第一季		2021年第一季	
銷貨淨額	4,192,420	100.0%	3,870,828	100.0%	2,008,118	100.0%
營業成本	(3,530,586)		(3,166,249)		(1,514,121)	
營業毛利	661,834	15.8%	704,579	18.2%	493,997	24.6%
營業費用	(613,609)	-14.6%	(564,940)	-14.6%	(371,579)	-18.5%
營業淨利	48,225	1.2%	139,639	3.6%	122,418	6.1%
營業外收支及費用	459,348		11,590		3,174	
稅前淨利	507,573	12.1%	151,229	3.9%	125,592	6.3%
本期淨利	436,895	10.4%	110,119	2.8%	97,186	4.8%
本期淨利歸屬於母公司業主	416,028	9.9%	83,614	2.2%	66,234	3.3%
基本每股盈餘(NT\$)(a)	\$3.63		\$0.73		\$0.58	

(a)基本每股盈餘以加權平均流通在外股數計算(千股)

114,488

114,488

114,488



# 合併綜合損益表摘要

單位：新台幣千元

銷貨淨額

營業成本

營業毛利

營業費用

營業淨利

營業外收支及費用

稅前淨利

本期淨利

本期淨利歸屬於母公司業主

基本每股盈餘(NT\$)(a)

YTD

2022年1-3月

3,870,828 100.0%

(3,166,249)

704,579 18.2%

(564,940) -14.6%

139,639 3.6%

11,590

151,229 3.9%

110,119 2.8%

83,614 2.2%

\$0.73

YTD

2021年1-3月

2,008,118 100.0%

(1,514,121)

493,997 24.6%

(371,579) -18.5%

122,418 6.1%

3,174

125,592 6.3%

97,186 4.8%

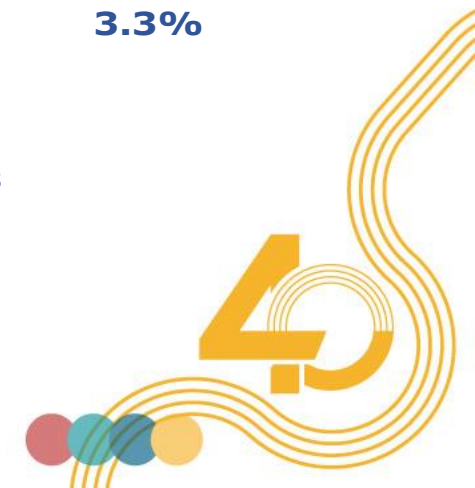
66,234 3.3%

\$0.58

(a)基本每股盈餘以加權平均流通在外股數計算(千股)

114,488

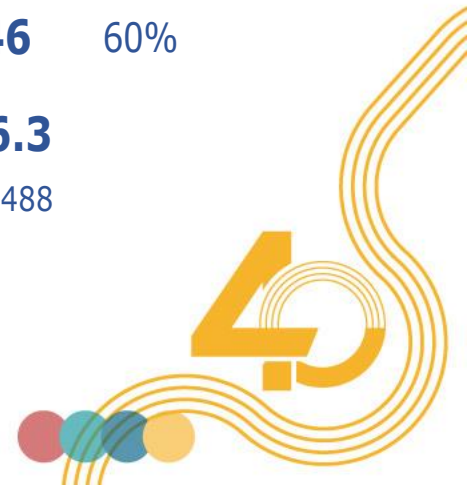
114,488



# 合併資產負債表摘要

單位：新台幣千元

	2022.03.31		2021.12.31		2021.03.31	
現金及約當現金	1,475,063	11%	1,521,790	12%	1,979,756	24%
應收票據及帳款(含關係人)	2,815,163	22%	2,763,872	23%	2,011,374	24%
存貨	4,158,270	32%	3,583,295	29%	1,586,135	19%
不動產、廠房及設備	2,466,232	19%	2,466,382	20%	1,908,831	23%
總資產	13,160,931	100%	12,312,196	100%	8,401,262	100%
流動負債	6,289,936	48%	4,540,899	37%	2,929,292	35%
非流動負債	1,586,630	12%	2,267,484	19%	389,624	5%
權益總計	5,284,365	40%	5,503,813	44%	5,082,346	60%
每股淨值 (NT\$)	24.15		26.7		26.3	
每股淨值以流通在外股數計算(千股)	114,488		114,488		114,488	



# 重要財務指標

	2022.03.31	2021.12.31	2021.03.31
應收帳款週轉天數	65	67	89
存貨週轉天數	110	98	93
應付帳款週轉天數	68	59	75
營運資金週轉天數	107	106	107
權益報酬率(年化)(a)	8.2%	14.8%	7.7%
流動比率	145%	185%	195%
金融負債比率 (b)	26%	25%	11%

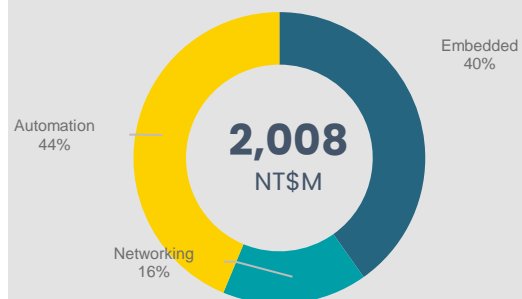
(a)採年化稅後損益/平均權益總額

(b)金融負債包含長短期借款

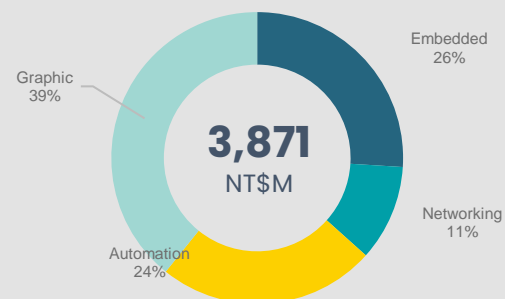




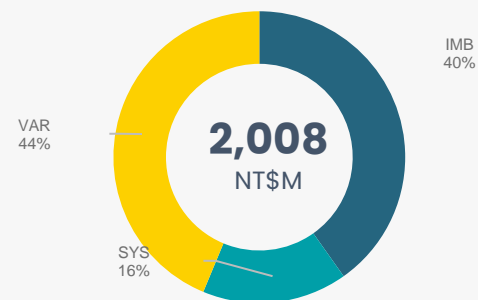
### 2021Q1 應用



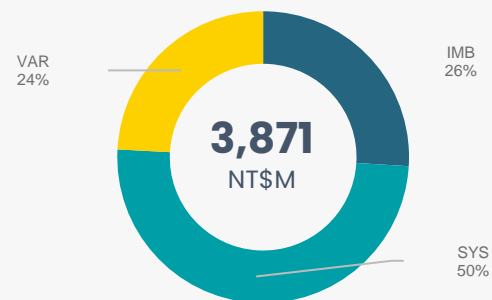
### 2022Q1 應用



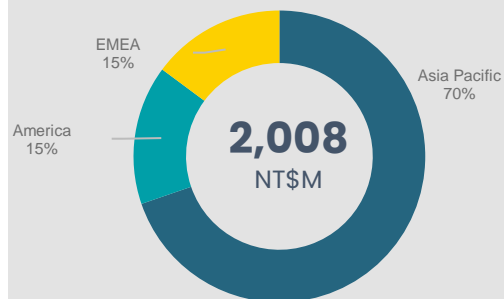
### 2021Q1 產品



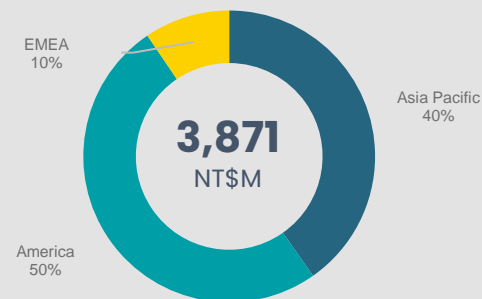
### 2022Q1 產品



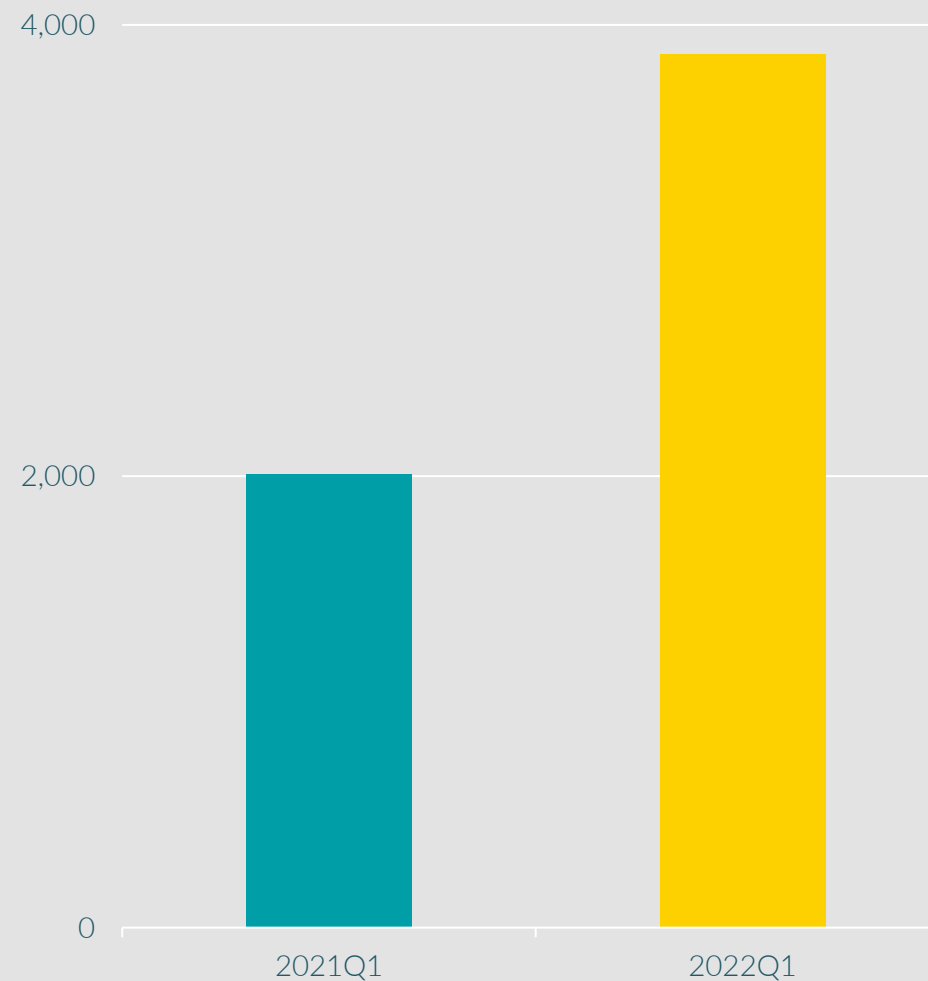
### 2021Q1 區域



### 2022Q1 區域



## 合併營收 (NT\$M)



## 二. 營運展望



# 三. Q & A



**DFI**

**Thank you**

